

Energieprestatiecertificaat

Residentiële eenheid

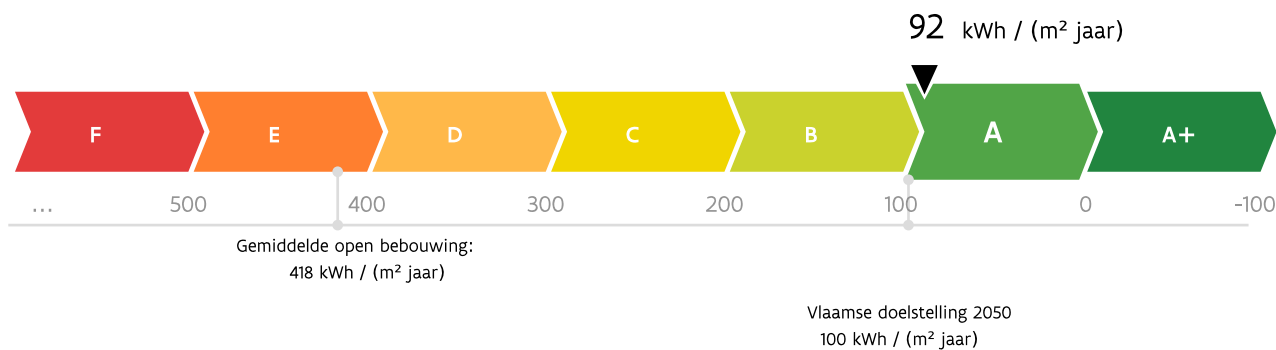


Rozenlaan 46, 2970 Schilde

woning, open bebouwing | oppervlakte: 458 m²

certificaatnummer: 20260217-0003804433-RES-2

Energie label



De energiescore en het energielabel van deze woning zijn bepaald via een theoretische berekening op basis van de bestaande toestand van het gebouw. Er wordt geen rekening gehouden met het gedrag en het werkelijke energieverbruik van de (vorige) bewoners. Hoe lager de energiescore, hoe beter.

Verklaring van de energiedeskundige

Ik verklaar dat alle gegevens op dit certificaat overeenstemmen met de door de Vlaamse overheid vastgelegde werkwijze.

Datum: 17-02-2026

Handtekening:



MATTHIJS Warnez

EP15332

Dit certificaat is geldig tot en met 17 februari 2036.

Huidige staat van de woning

Om met uw woning te voldoen aan de energiedoelstelling, zijn er twee mogelijke pistes:

1 Inzetten op isolatie en verwarming

U isoleert elk deel van uw woning tot de doelstelling én u voorziet een energie-efficiënte verwarmingsinstallatie (warmtepomp, condenserende ketel, (micro-)WKK, efficiënt warmtenet of decentrale toestellen met een totaal maximaal vermogen van 15 W/m²).

OF

2 Energielabel van de woning

U behaalt een energielabel A voor uw woning (= energiescore van maximaal 100 kWh/(m² jaar)). U kiest op welke manier u dat doet: isoleren, efficiënt verwarmen, efficiënt ventileren, zonne-energie, hernieuwbare energie ...

Daken



Muren



Vensters (beglazing en profiel)



Beglazing



Deuren, poorten en panelen



Vloeren



Verwarming

- Centrale verwarming met condenserende ketel

Uw energielabel:

92 kWh/(m² jaar)

A

Doelstelling:

100 kWh/(m² jaar)

A

De woning voldoet aan de energiedoelstelling 2050



Sanitair warm water

Aanwezig



Ventilatie

Geen systeem aanwezig



Koeling en zomercomfort

Kans op oververhitting
Buitenzonwering aanwezig



Luchtdichtheid

Niet bekend



Zonne-energie

Geen zonneboiler of
zonnepanelen aanwezig

* De U-waarde beschrijft de isolatiewaarde van daken, muren, vloeren, vensters ... Hoe lager de U-waarde, hoe beter het constructiedeel isoleert.

Overzicht aanbevelingen

Uw woning heeft al het energielabel A. Om uw woning in de toekomst nog energiezuiniger te maken vindt u in deze tabel aanbevelingen. Vraag advies aan een specialist voordat u met de renovatiewerken start.

De volgorde in deze tabel is automatisch bepaald en is niet noodzakelijk de juiste volgorde om aan de slag te gaan. Het is louter een eerste indicatie op basis van de energieprestatie.



De prijsindicaties zijn automatisch berekend en kunnen door de energiedeskundige niet aangepast worden. De prijzen zijn bedoeld als indicatie van de gemiddelde marktprijs voor een bepaald type werk (prijsniveau 2024). Voor een concrete kostenraming moet u altijd beroep doen op een aannemer of architect. Meer informatie over wat wel en niet inbegrepen is, vindt u op pagina 21.

	HUIDIGE SITUATIE	AANBEVELING	GEMIDDELDE PRIJSINDICATIE ★
	Ventilatie Er zijn geen geschikte ventilatievoorzieningen. Er kan niet permanent geventileerd worden.	Zorg dat alle ruimtes permanent geventileerd kunnen worden, bij voorkeur via een ventilatiesysteem met vraagsturing en/of warmteterugwinning.	€ 24 000★
	Zonneboiler Er is geen zonneboiler aanwezig.	Volgens de zonnekaart is er mogelijk geen geschikt dakdeel om zonnecollectoren te plaatsen. Onderzoek de mogelijkheid om een zonneboiler te plaatsen. Vraag hiervoor raad aan een vakman.	
	Zonnepanelen Er zijn geen zonnepanelen aanwezig.	Volgens de zonnekaart is er mogelijk geen geschikt dakdeel om zonnepanelen te plaatsen. Onderzoek de mogelijkheid om zonnepanelen te plaatsen. Vraag hiervoor raad aan een vakman.	
	Proficiat! 148 m ² van het hellende dak voldoet al aan de energiedoelstelling.		
	Proficiat! 55 m ² van het platte dak voldoet al aan de energiedoelstelling.		
	Proficiat! De beglazing van 59 m ² van de vensters voldoet aan de energiedoelstelling.		
	Proficiat! De beglazing van 4,4 m ² van de dakvlakvensters en koepels voldoet aan de energiedoelstelling.		
	Proficiat! 412 m ² van de muren voldoet al aan de energiedoelstelling.		
	Proficiat! 207 m ² van de vloer voldoet al aan de energiedoelstelling.		



De condenserende ketel op gas heeft een goed rendement, maar maakt nog gebruik van fossiele brandstoffen. Overweeg bij een vervanging duurzamere alternatieven.

● Energetisch helemaal niet in orde ● Zonne-energie ● Energetisch helemaal in orde

Energielabel na uitvoering van de aanbevelingen

Als u beslist om uw woning stapsgewijs te renoveren in de hierboven gesuggereerde volgorde, geeft de onderstaande energieschaal een overzicht van waar uw woning zich na elke stap zal bevinden op de energieschaal. Verandert u de volgorde, dan verandert ook de impact van elke maatregel. Dat kan hier niet weergegeven worden.



Aandachtspunten

Hou rekening met de volgende aspecten als u uw woning energiezuinig en comfortabeler wilt maken.



Luchtdichtheid: De luchtdichtheid van uw woning is niet gemeten. Een goede luchtdichtheid is nodig om de warmte niet via spleten en kieren te laten ontsnappen. U kunt de luchtdichtheid laten meten om eventuele lekken op te sporen en uw energielabel mogelijk nog te verbeteren.



Koeling en zomercomfort: Uw woning heeft kans op oververhitting, ondanks de aanwezige zonwering. Vermijd de plaatsing van een koelinstallatie, want die verbruikt veel energie. Bekijk of andere maatregelen mogelijk zijn om oververhitting tegen te gaan: 's nachts intensief ventileren, bijkomende zonwering ...



Sanitair warm water: Uw woning beschikt niet over een zonneboiler. Overweeg de plaatsing van een zonneboiler of warmtepompboiler. Daarmee kunt u energie besparen.

Let op!

De aanbevelingen, aandachtspunten en eventuele prijsindicaties op het energieprestatiecertificaat worden standaard gegenereerd op de wijze die de Vlaamse overheid heeft vastgelegd. Laat u bijstaan door een specialist om op basis van de aanbevelingen en aandachtspunten een concreet renovatieplan op te stellen. De energiedeskundige is niet aansprakelijk voor de eventuele schade die ontstaat bij het uitvoeren van de standaard gegenereerde aanbevelingen of aandachtspunten.

Meer informatie?

- Voor meer informatie over het energieprestatiecertificaat, gebruiksgedrag, woningkwaliteit ... kunt u terecht op www.vlaanderen.be/epc.
- Meer informatie over uw woning vindt u op uw persoonlijke woningpas. Surf naar woningpas.vlaanderen.be om uw woningpas te bekijken.

Gegevens energiedeskundige:

MATTHIJS Warnez

EP15332

Premies

Informatie over energiewinsten, subsidies of andere financiële voordelen vindt u op www.vlaanderen.be/bouwen-en-verbouwen/premies.

★ Als er verschillende gangbare uitvoeringsmethodes zijn, worden de prijzen hiervan gescheiden door een schuine streep. Meer detailinformatie vindt u vanaf pagina 21.

Energieprestatiecertificaat (EPC) in detail

Uw woning voldoet aan de energiedoelstelling. In dit deel van het energieprestatiecertificaat vindt u een overzicht van de gegevens die de energiedeskundige heeft ingevoerd.

Inhoudstafel

Daken	7
Vensters en deuren	8
Muren	12
Vloeren	15
Ruimteverwarming	16
Ventilatie	17
Overige installaties	19
Bewijsstukken gebruikt in dit EPC	20
Toelichting prijsindicaties	21

Hoe wordt het EPC opgemaakt?

De eigenschappen van uw woning zijn door de energiedeskundige ingevoerd in software die door de Vlaamse overheid is opgelegd. De energiedeskundige mag zich alleen baseren op zijn vaststellingen tijdens het plaatsbezoek en op bewijsstukken die voldoen aan de voorwaarden die de Vlaamse overheid heeft opgelegd. Op basis van de invoergegevens berekent de software het energielabel en genereert automatisch aanbevelingen en eventueel ook prijsindicaties. Bij onbekende invoergegevens gaat de software uit van veronderstellingen, onder meer op basis van het (ver)bouw- of fabricagejaar. Om zeker te zijn van de werkelijke samenstelling van uw muur, dak of vloer kunt u ervoor kiezen om verder (destructief) onderzoek uit te voeren (losschroeven stopcontact, gaatje boren in een voeg, binnenafwerking tijdelijk verwijderen ...). Voor meer informatie over de werkwijze, de bewijsstukken en de voorwaarden kunt u terecht op www.vlaanderen.be/epc.

De bewijsstukken die gebruikt zijn voor dit EPC, kan u terugvinden op pagina 20.

Energiedoelstelling 2050

De energiedoelstelling van de Vlaamse Regering is om tegen 2050 alle woningen en appartementen in Vlaanderen minstens even energiezuinig te maken als een energetisch performante nieuwbouwwoning van 2017.

Algemene gegevens

Gebouw id / Gebouweenheid id	30951956 / 30951957
Datum plaatsbezoek	16/02/2026
Referentiejaar bouw	2021
Beschermd volume (m ³)	1.470
Ruimten niet opgenomen in het beschermd volume	kelder
Bruikbare vloeroppervlakte (m ²)	458
Verliesoppervlakte (m ²)	896
Infiltratiedebiet (m ³ /(m ² h))	Onbekend
Thermische massa	Licht
Open haard(en) voor hout aanwezig	Neen
Niet-residentiële bestemming	Geen
Berekende energiescore (kWh/(m ² jaar))	92
Karakteristiek jaarlijks primair energieverbruik (kWh/jaar)	42.225
CO ₂ -emissie (kg/jaar)	7.907
Indicatief S-peil	35
Gemiddelde U-waarde gebouwschil (W/(m ² K))	0,25
Gemiddeld installatierendement verwarming (%)	85

Verklarende woordenlijst

beschermd volume	Het volume van alle ruimten die men wenst te beschermen tegen warmteverlies naar buiten, de grond en aangrenzende onverwarmde ruimten.
bruikbare vloeroppervlakte	De vloeroppervlakte binnen het beschermd volume die beloopbaar en toegankelijk is.
U-waarde	De U-waarde beschrijft de isolatiewaarde van daken, muren, vensters ... Hoe lager de U-waarde, hoe beter de constructie isoleert.
R-waarde	De warmteweerstand van een materiaal laag. Hoe groter de R-waarde, hoe beter de materiaal laag isoleert.
lambdawaarde	De warmtegeleidbaarheid van een materiaal. Hoe lager de lambdawaarde, hoe beter het materiaal isoleert.
karakteristiek jaarlijks primair energieverbruik	De berekende hoeveelheid primaire energie die gedurende één jaar nodig is voor de verwarming, de aanmaak van sanitair warm water, de ventilatie en de koeling van een woning. Eventuele bijdragen van zonneboilers en zonnepanelen worden in mindering gebracht.
berekende energiescore	Een maat voor de totale energieprestatie van een woning. De berekende energiescore is gelijk aan het karakteristiek jaarlijks primair energieverbruik, gedeeld door de bruikbare vloeroppervlakte.
S-peil	Een maat voor de energieprestatie van de gebouwschil van een woning. Het S-peil houdt rekening met de isolatie, de luchtdichtheid, de oriëntatie, de zonnewinsten en de vormefficiëntie. Hoe lager het S-peil, hoe energie-efficiënter de gebouwschil.

Daken



Proficiat! 148 m² van het hellende dak voldoet al aan de energiedoelstelling.

Proficiat! 55 m² van het platte dak voldoet al aan de energiedoelstelling.

Technische fiche daken

De energiedeskundige heeft de onderstaande gegevens ingevoerd. Bezorg die gegevens aan uw vakman.

Beschrijving	Oriëntatie	Netto-oppervlakte (m ²)	U-waarde bekend (W/(m ² K))	R-waarde bekend (m ² K/W)	Isolatie	Ref. jaar renovatie	R-waarde isolatie bekend (m ² K/W)	Luchtlaag	Daktype	Berekende U-waarde (W/(m ² K))
Hellend dak voor										
● Hellend dak	Z	22	0,17	-	200mm MW	-	4,00	-		0,17
Hellend dak achter										
● Hellend dak	N	22	0,17	-	200mm MW	-	4,00	-		0,17
Hellend dak rechts										
● Hellend dak	O	53	0,17	-	200mm MW	-	4,00	-		0,17
Hellend dak links										
● Hellend dak	W	52	0,17	-	200mm MW	-	4,00	-		0,17
Plat dak										
● Plat dak	-	55	0,17	-	200mm XPS onder dakafdichting	-	4,44	-		0,17

Vensters en deuren



Proficiat! De beglazing van 59 m² van de vensters voldoet aan de energiedoelstelling.

Proficiat! De beglazing van 4,4 m² van de dakvlakvensters en koepels voldoet aan de energiedoelstelling.

Technische fiche van de vensters

De energiedeskundige heeft de onderstaande gegevens ingevoerd. Bezorg die gegevens aan uw vakman.

Beschrijving	Oriëntatie	Helling	Oppervlakte (m ²)	U-waarde bekend (W/(m ² K))	Beglazing	Buitenzonwering	Profiel	Berekende U-waarde (W/(m ² K))
In voorgevel								
● VG2-GL1	Z	verticaal	2,9	1,36	HR-glas b U=1,00 W/(m ² K) g=0,50	handbediend	-	1,36
● VG2-GL2	Z	verticaal	1	1,36	HR-glas b U=1,00 W/(m ² K) g=0,50	handbediend	-	1,36
● VG3-GL1	Z	verticaal	1,2	1,36	HR-glas b U=1,00 W/(m ² K) g=0,50	handbediend	-	1,36
● VG3-GL2	Z	verticaal	1,2	1,36	HR-glas b U=1,00 W/(m ² K) g=0,50	handbediend	-	1,36
In achtergevel								
● AG2-GL1	N	verticaal	5,1	1,36	HR-glas b U=1,00 W/(m ² K) g=0,50	handbediend	-	1,36
● AG2-GL2	N	verticaal	8,1	1,36	HR-glas b U=1,00 W/(m ² K) g=0,50	handbediend	-	1,36
● AG2-GL3	N	verticaal	4,7	1,36	HR-glas b U=1,00 W/(m ² K) g=0,50	handbediend	-	1,36
● AG2-GL4	N	verticaal	5,1	1,36	HR-glas b U=1,00 W/(m ² K) g=0,50	handbediend	-	1,36
● AG3-GL1	N	verticaal	4,6	1,36	HR-glas b U=1,00 W/(m ² K) g=0,50	handbediend	-	1,36
● AG4-GL1	N	verticaal	1,6	1,36	HR-glas b U=1,00 W/(m ² K) g=0,50	handbediend	-	1,36
In linkergevel								
● LG5 - dakkapel 2-G L1	W	verticaal	0,6	1,36	HR-glas b U=1,00 W/(m ² K) g=0,50	handbediend	-	1,36
● LG5 - dakkapel 2-G L2	W	verticaal	0,6	1,36	HR-glas b U=1,00 W/(m ² K) g=0,50	handbediend	-	1,36
● LG2-GL1	W	verticaal	13,2	1,36	HR-glas b U=1,00 W/(m ² K) g=0,50	handbediend	-	1,36
● LG4-GL1	W	verticaal	0,9	1,36	HR-glas b U=1,00 W/(m ² K) g=0,50	handbediend	-	1,36
● LG4-GL2	W	verticaal	0,9	1,36	HR-glas b	handbediend	-	1,36

						U=1,00 W/(m ² K) g=0,50			
●	LG4-GL3	W	verticaal	0,9	1,36	HR-glas b U=1,00 W/(m ² K) g=0,50	handbediend	-	1,36
In rechteregevel									
●	RG5 - dakkapel 1-G L1	O	verticaal	0,5	1,36	HR-glas b U=1,00 W/(m ² K) g=0,50	handbediend	-	1,36
●	RG5 - dakkapel 1-G L2	O	verticaal	0,5	1,36	HR-glas b U=1,00 W/(m ² K) g=0,50	handbediend	-	1,36
●	RG2-GL1	O	verticaal	1,1	1,36	HR-glas b U=1,00 W/(m ² K) g=0,50	handbediend	-	1,36
●	RG2-GL2	O	verticaal	0,3	1,36	HR-glas b U=1,00 W/(m ² K) g=0,50	handbediend	-	1,36
●	RG2-GL3	O	verticaal	1	1,36	HR-glas b U=1,00 W/(m ² K) g=0,50	handbediend	-	1,36
●	RG2-GL4	O	verticaal	1	1,36	HR-glas b U=1,00 W/(m ² K) g=0,50	handbediend	-	1,36
●	RG3-GL1	O	verticaal	0,7	1,36	HR-glas b U=1,00 W/(m ² K) g=0,50	handbediend	-	1,36
●	RG3-GL2	O	verticaal	0,9	1,36	HR-glas b U=1,00 W/(m ² K) g=0,50	handbediend	-	1,36
In hellend dak voor									
●	Hellend dak-GL1	Z	45	0,9	1,30	HR-glas b U=1,00 W/(m ² K) g=0,46	-	-	1,30
In hellend dak achter									
●	Hellend dak-GL1	N	45	0,9	1,30	HR-glas b U=1,00 W/(m ² K) g=0,46	-	-	1,30
In hellend dak links									
●	Hellend dak-GL1	W	45	1,1	1,30	HR-glas b U=1,00 W/(m ² K) g=0,46	-	-	1,30
In plat dak									
●	Plat dak-GL1	-	horizontaal	1,4	-	HR-glas b U=1,00 W/(m ² K) g=0,46	-	kunst>2000	1,54

Legende glastypes

HR-glas b Hoogrendementsglas bouwjaar >= 2000

Legende profieltypes

kunst>2000 Kunststof profiel, 2 of meer kamers ≥2000

Technische fiche van de deuren, poorten en panelen

De energiedeskundige heeft de onderstaande gegevens ingevoerd. Bezorg die gegevens aan uw vakman.

Beschrijving	Oriëntatie	Oppervlakte (m ²)	U-waarde bekend (W/(m ² K))	R-waarde bekend (m ² K/W)	Isolatie	Ref.jaar renovatie	Luchtdaag	Deur/paneeltype	Profiel	Berekende U-waarde (W/(m ² K))
Deuren/poorten										
In voorgevel										
● VG2-DE1	Z	6,5	1,30	-		-	-	-	-	1,30
In rechtergevel										
● RG2-DE1	O	2,1	1,30	-		-	-	-	-	1,30
● RG2-DE2	O	2,1	1,30	-		-	-	-	-	1,30

Muren



Proficiat! 412 m² van de muren voldoet al aan de energiedoelstelling.

Technische fiche van de muren

De energiedeskundige heeft de onderstaande gegevens ingevoerd. Bezorg die gegevens aan uw vakman.

Beschrijving	Oriëntatie	Netto-oppervlakte (m ²)	Bovengronds	Aangebouwd	Diepte onder maaiveld (m)	U-waarde bekend (W/(m ² K))	R-waarde bekend (m ² K/W)	Isolatie	Ref.jaar renovatie	Luchtdichtheid	Muurtype	Berekende U-waarde (W/(m ² K))
Buitenmuur												
Voorgevel												
● VG1	Z	9,4	-	-	-	0,16	-	160mm XPS aan buitenzijde	-	afwezig		0,16
								50mm MW aan binnenzijde	-			
● VG2	Z	35	-	-	-	0,16	-	160mm XPS aan buitenzijde	-	afwezig		0,16
								50mm MW aan binnenzijde	-			
● VG3	Z	30	-	-	-	0,16	-	160mm XPS aan buitenzijde	-	afwezig		0,16
								50mm MW aan binnenzijde	-			
● VG4	Z	14,4	-	-	-	0,16	-	160mm XPS aan buitenzijde	-	afwezig		0,16
								50mm MW aan binnenzijde	-			
● VG5 - dakkapel 1	Z	1	-	-	-	0,16	-	160mm XPS aan buitenzijde	-	afwezig		0,16
								50mm MW aan binnenzijde	-			
● VG6 - dakkapel 2	Z	1	-	-	-	0,16	-	160mm XPS aan buitenzijde	-	afwezig		0,16
								50mm MW aan binnenzijde	-			
Achtergevel												
● AG1	N	9,4	-	-	-	0,16	-	160mm XPS aan buitenzijde	-	afwezig		0,16
								50mm MW aan binnenzijde	-			
● AG2	N	22	-	-	-	0,16	-	160mm XPS aan buitenzijde	-	afwezig		0,16
								50mm MW aan binnenzijde	-			
● AG3	N	28	-	-	-	0,16	-	160mm XPS aan buitenzijde	-	afwezig		0,16
								50mm MW aan binnenzijde	-			
● AG4	N	12,8	-	-	-	0,16	-	160mm XPS aan buitenzijde	-	afwezig		0,16
								50mm MW aan binnenzijde	-			

●	AG5 - dakkapel 1	N	1	-	-	-	0,16	-	160mm XPS aan buitenzijde	-	afwezig	0,16
									50mm MW aan binnenzijde	-		
●	AG6 - dakkapel 2	N	1	-	-	-	0,16	-	160mm XPS aan buitenzijde	-	afwezig	0,16
									50mm MW aan binnenzijde	-		
Rechtergevel												
●	RG1	O	10,8	-	-	-	0,16	-	160mm XPS aan buitenzijde	-	afwezig	0,16
									50mm MW aan binnenzijde	-		
●	RG2	O	45	-	-	-	0,16	-	160mm XPS aan buitenzijde	-	afwezig	0,16
									50mm MW aan binnenzijde	-		
●	RG3	O	61	-	-	-	0,16	-	160mm XPS aan buitenzijde	-	afwezig	0,16
									50mm MW aan binnenzijde	-		
●	RG4	O	8,2	-	-	-	0,16	-	160mm XPS aan buitenzijde	-	afwezig	0,16
									50mm MW aan binnenzijde	-		
●	RG5 - dakkapel 1	O	6,2	-	-	-	0,16	-	160mm XPS aan buitenzijde	-	afwezig	0,16
									50mm MW aan binnenzijde	-		
Linkergevel												
●	LG1	W	10,8	-	-	-	0,16	-	160mm XPS aan buitenzijde	-	afwezig	0,16
									50mm MW aan binnenzijde	-		
●	LG2	W	39	-	-	-	0,16	-	160mm XPS aan buitenzijde	-	afwezig	0,16
									50mm MW aan binnenzijde	-		
●	LG3	W	9,7	-	-	-	0,16	-	160mm XPS aan buitenzijde	-	afwezig	0,16
									50mm MW aan binnenzijde	-		
●	LG4	W	50	-	-	-	0,16	-	160mm XPS aan buitenzijde	-	afwezig	0,16
									50mm MW aan binnenzijde	-		
●	LG5 - dakkapel 2	W	5,6	-	-	-	0,16	-	160mm XPS aan buitenzijde	-	afwezig	0,16
									50mm MW aan binnenzijde	-		

Vloeren



Proficiat! 207 m² van de vloer voldoet al aan de energiedoelstelling.

Technische fiche van de vloeren

De energiedeskundige heeft de onderstaande gegevens ingevoerd. Bezorg die gegevens aan uw vakman.

Beschrijving	Netto-oppervlakte (m ²)	Diepte onder maaiveld (m)	Perimeter (m)	U-waarde bekend (W/(m ² K))	R-waarde bekend (m ² K/W)	Isolatie	Ref.jaar renovatie	Vloerverwarming	Luchtlaag	Vloertype	Berekende U-waarde (W/(m ² K))
Vloer boven (kruip)kelder											
• Vloer boven kelder	207	-	-	0,10	-	160mm XPS	-	-	-		0,10
						20mm EPS	-				

Ruimteverwarming



De condenserende ketel op gas heeft een goed rendement, maar maakt nog gebruik van fossiele brandstoffen. Overweeg bij een vervanging duurzamere alternatieven.


Technische fiche van de ruimteverwarming

De energiedeskundige heeft de onderstaande gegevens ingevoerd. Bezorg die gegevens aan uw vakman.

Installaties met één opwekker

	RV1			
Omschrijving	vaillant ecotec plus			
Type verwarming	centraal			
Aandeel in volume (%)	100%			
Installatierendement (%)	85%			
Aantal opwekkers	1			
Opwekking				
Type opwekker	individueel			
Energiedrager	gas			
Soort opwekker(s)	condenserende ketel			
Bron/afgiftemedium	-			
Vermogen (kW)	-			
Elektrisch vermogen WKK (kW)	-			
Aantal (woon)eenheden	-			
Rendement	98% t.o.v. bovenwaarde			
Referentiejaar fabricage	2021			
Labels	CE			
Locatie	binnen beschermd volume			
Distributie				
Externe stookplaats	nee			
Ongeïsoleerde leidingen (m)	0m ≤ lengte ≤ 2m			
Ongeïsoleerde combilus (m)	-			
Aantal (woon)eenheden op combilus	-			
Afgifte & regeling				
Type afgifte	oppervlakteverwarming			
Regeling	pompregeling kamerthermostaat			

Ventilatie

	Ventilatie Er zijn geen geschikte ventilatievoorzieningen. Er kan niet permanent geventileerd worden.	Zorg dat alle ruimtes permanent geventileerd kunnen worden, bij voorkeur via een ventilatiesysteem met vraagsturing en/of warmteterugwinning.	€ 24 000 [★]
---	---	---	-----------------------

Goed ventileren is belangrijk voor uw gezondheid. Goede ventilatie verkleint de kans op CO-vergiftiging, onaangename geurtjes en allergieën. Tegelijk vermijdt het condensatieproblemen en schimmelvorming.

Ventileren is meer dan een paar keer per dag de vensters en deuren open zetten. Ventileren is zorgen dat er permanent (24u op 24u) binnenlucht verversd kan worden.

Wat is er minimaal nodig om permanent te ventileren?

Idealiter kan elke ruimte permanent geventileerd worden, hetzij natuurlijk (raamrooster of rooster in de gevel) hetzij mechanisch (permanent draaiende ventilator of ventilatie-unit). Deze ideale situatie is bij bestaande woningen niet altijd haalbaar. Daarom moet minimaal een ventilatievoorziening aanwezig zijn in:

- minstens 2/3de van de natte ruimtes (keuken, bad- of douchekamer, WC, wasplaats, ...) en sowieso in alle keukens, bad- en douchekamers én
- minstens 2/3de van de verblijfsruimtes (leefruimte, eetkamer, slaapkamer, hobbyruimte, berging, ...)

In de verblijfsruimtes moet het gaan om een permanent draaiende toevoer of om een natuurlijke toevoervoorziening. In de natte ruimtes moet het gaan om een permanent draaiende afvoer of om een natuurlijke afvoervoorziening met een verticaal afvoerkanaal.

Via een regeling op het ventilatiesysteem is het toegelaten dat de ventilatiedebieten tijdelijk iets lager zijn, maar ze mogen nooit nul worden. Een ventilator die bijvoorbeeld enkel aanschakelt met het licht of bij aanwezigheid, volstaat niet, ook al is er een nadraaitijd ingesteld.

Hou het energieverlies beperkt

Ventileren brengt altijd een vorm van energieverlies met zich mee. Dit is nodig om de binnenlucht gezond te kunnen houden. Kies bij voorkeur voor een zorgvuldig geplaatst ventilatiesysteem dat de volledige eenheid kan bedienen. Zo kan u via warmteterugwinning en vraagsturing de energieverliezen beperkt houden.

Technische fiche van de ventilatie

De energiedeskundige heeft de onderstaande gegevens ingevoerd. Bezorg die gegevens aan uw vakman.

Beschrijving ruimte	Codering ruimte	Badkamer, douchemkamer of keuken?	Type ventilatievoorziening	Permanent draaiend	Met verticaal afvoerkanaal
Natte ruimte					
⊗ Open keuken	VR10	Ja	Geen	-	-
⊗ Badkamer 1	VR11	Ja	Geen	-	-
⊗ Wasplaats	VR12	Nee	Geen	-	-
⊗ Badkamer 2	VR13	Ja	Geen	-	-
⊗ WC 1	VR14	Nee	Geen	-	-
⊗ WC 2	VR15	Nee	Geen	-	-
⊗ WC 3	VR16	Nee	Geen	-	-
Verblijfsruimte					
⊗ Leefruimte	VR1	-	Geen	-	-
⊗ Eetkamer	VR2	-	Geen	-	-
⊗ Bureau	VR3	-	Geen	-	-
⊗ Slaapkamer 1	VR4	-	Geen	-	-
⊗ Slaapkamer 2	VR5	-	Geen	-	-
⊗ Slaapkamer 3	VR6	-	Geen	-	-
⊗ Slaapkamer 4	VR7	-	Geen	-	-
⊗ Kidsroom	VR8	-	Geen	-	-
⊗ Slaapkamer 5	VR9	-	Geen	-	-

Overige installaties

Sanitair warm water



Uw woning beschikt niet over een zonneboiler. Overweeg de plaatsing van een zonneboiler of warmtepompboiler. Daarmee kunt u energie besparen.

	SWW1		
Bestemming	keuken en badkamer		
Opwekking			
Soort	individueel		
Gekoppeld aan ruimteverwarming	ja, aan rv1		
Energiedrager	-		
Type toestel	-		
Referentiejaar fabricage	-		
Energie label	energieklasse A capaciteitsprofiel XL		
Opslag			
Aantal voorraadvaten	1		
Aantal (woon)eenheden	-		
Volume (l)	300l		
Omtrek (m)	-		
Hoogte (m)	-		
Isolatie	aanwezig		
Label	B		
Opwekker en voorraadvat één geheel	neen		
Distributie			
Type leidingen	gewone leidingen		
Lengte leidingen (m)	> 5m		
Isolatie leidingen	-		
Aantal (woon)eenheden op leidingen	-		

Koeling




Uw woning heeft kans op oververhitting, ondanks de aanwezige zonwering. Vermijd de plaatsing van een koelinstallatie, want die verbruikt veel energie. Bekijk of andere maatregelen mogelijk zijn om oververhitting tegen te gaan: 's nachts intensief ventileren, bijkomende zonwering ...

Koelinstallatie	afwezig
------------------------	---------

Bewijsstukken gebruikt voor dit EPC

Welke bewijsstukken kan een energiedeskundige gebruiken?



De energiedeskundige gebruikt de informatie die hij ter plaatse ziet, aangevuld met de informatie uit bewijsstukken. Alleen documenten die voldoen aan de voorwaarden van het inspectieprotocol worden aanvaard. Ze moeten bijvoorbeeld duidelijk gelinkt kunnen worden aan de woning/het gebouw en de nodige detailinformatie bevatten.

Let op!

Mondelinge informatie en verklaringen van architect, aannemer, eigenaar, ... worden niet aanvaard als bewijs.

In onderstaande lijst heeft de energiedeskundige aangeduid welke geldige bewijsstukken hij gebruikt heeft om dit EPC op te maken.

✓	Plannen: plannen bij stedenbouwkundige aanvraag, stedenbouwkundige plannen (goedgekeurd door de gemeente), technische plannen, uitvoeringsplannen of –details, asbuilt-plannen
	Lastenboeken, meetstaten of aanbestedingsplannen die deel uitmaken van een (aannemings)contract
	Aannemingsovereenkomsten
	Offertes of bestelbonnen
	Informatie uit algemene vergadering van mede-eigenaars: verslag of proces-verbaal
	Informatie uit werfverslagen, vorderingsstaten of processen-verbalen van voorlopige of definitieve oplevering
	Facturen van bouwmaterialen of leveringsbonnen
	Facturen van aannemers
	Verklaring van overeenkomstigheid met STS of ATG, opgemaakt en ondertekend door de aannemer
✓	Foto's waarop de samenstelling van het schildeel of de installatie te herkennen is (detailfoto's) en foto's waarmee aangetoond kan worden dat het schildeel of de installatie geplaatst is (overzichtsfoto's)
✓	EPB-aangiften, zoals het transmissieformulier en het EPW-formulier
	Informatie uit subsidieaanvragen bij de Vlaamse overheid of de netbeheerder
	Verslag van destructief onderzoek derde/expert
	Eerder opgemaakte EPC's, zoals het EPC van de Gemeenschappelijke Delen
✓	Technische documentatie met productinformatie
	Luchtdichtheidsmeting
	WKK-certificaten of milieuvergunningen
	Elektriciteitskeuring
	Verwarmingsauditrapport, keuringsrapport of reinigings- en verbrandingsattest ketel
	Ventilatieprestatieverslag
	Verslag energetische keuring koelsysteem
	Verlichtingsstudie en eventuele relightingpremie
	Aanvullende bewijsstukken: uittreksel van de kadastrale legger of het vergunningenregister, notariële akte, ontvangst- of volledigheidsbewijs van de stedenbouwkundige aanvraag, verkavelingsvergunning, ...

Toelichting prijsindicaties

Deze toelichting beschrijft hoe de prijsberekeningen zijn opgemaakt.

De prijzen op het EPC zijn **indicatieve gemiddelden** die op **geautomatiseerde** wijze berekend zijn en afgerond zijn op 500 euro. Op basis van gemiddelde eenheidsprijzen en de hoeveelheden die de energiedeskundige opgemeten heeft, berekent de software de prijsindicaties voor de aanbevolen werken. De prijsindicaties kunnen afwijken van de offerteprijzen van uw aannemer.

In de praktijk zijn vaak verschillende uitvoeringsmethodes mogelijk die niet evenveel kosten. Elke methode heeft voor- en nadelen. Het EPC oordeelt niet welke uitvoeringsmethode u het best kunt toepassen bij uw renovatie. Daarom geeft het een prijsindicatie voor de meest gangbare uitvoeringsmethode(s). Als er verschillende gangbare uitvoeringsmethodes zijn, toont het EPC de prijsindicatie voor de verschillende uitvoeringsmethodes.

De energiedeskundige controleert de prijsindicaties en de technische uitvoerbaarheid van de aanbevolen werken niet.

De berekening

De prijsindicaties op het EPC zijn geen volledige raming van uw renovatiebudget.

Renovatiewerken die geen betrekking hebben op de verbetering van de energieprestatie van uw woning (zoals een keuken- of badkamerrenovatie), worden niet in rekening gebracht.

In de tabellen verderop leest u welke kosten vervat zitten in de prijsindicaties en welke niet.

De aannames

Bij de berekening worden aannames gedaan (bijvoorbeeld: het dakgebinte is gezond; het onderdak is in goede staat; er is geen vochtprobleem in de muren; de muren hebben een standaardopbouw). Het is mogelijk dat de aannames niet van toepassing zijn op de specifieke toestand van uw woning. Dat kan ertoe leiden dat bijkomende werken nodig zijn, dat andere prijzen van toepassing zijn of dat bepaalde werken een specifieke techniek vragen. Het is ook mogelijk dat u de werken niet mag uitvoeren zonder vergunning. **Vraag altijd advies aan een architect, aannemer of andere vakman.** Werk samen met vakmensen die in orde zijn met de verzekeringsplicht, sociale en fiscale plichten.

De eenheidsprijzen

De gemiddelde eenheidsprijzen die in de berekening gebruikt worden, zijn inclusief de kostprijs van standaardproducten van goede kwaliteit, plaatsingskosten, vervoerskosten, de stortkosten bij afbraak en 6% btw. Ze houden geen rekening met marktschommelingen of regionale prijsverschillen. Er wordt een meerprijs ingerekend voor kleine hoeveelheden en een minprijs voor grote hoeveelheden. De eenheidsprijzen zijn in 2025 bepaald op basis van de volgende bronnen: Arch-index <2019-2023>, Aspen Index <2024>, UPA-BUA-Arch<2024> en overleg met vakmensen.

Meer informatie

Meer informatie over de prijsberekeningen vindt u op www.vlaanderen.be/epc.

In detail bekeken

Volgende kosten zijn te afhankelijk van de situatie en worden daarom bij geen enkele prijsindicatie in rekening gebracht:

- Algemene overkoepelende kosten, zoals loonkosten van de architect of ingenieur en coördinatiekosten;
- Werfinstallaties;
- Vergunningen, zoals een bouwvergunning of een vergunning voor de inname van het openbaar terrein;
- Toeslagen voor werken in bepaalde regio's en grootstedelijke contexten;
- Moeilijke bereikbaarheid van (een deel) van het gebouw;
- Obstructies door naburige percelen, gebouwen en bomen;
- Cultuurhistorische context of elementen, erfgoed (want niet alle uitvoeringsmethodes zijn dan mogelijk);
- Technische complexiteit ten gevolge van eigenaardigheden aan het gebouw;
- Opmaak van een asbestinventaris en verwijderen van asbest;
- Meerprijzen omdat de werken niet in één fase kunnen worden uitgevoerd.

In de onderstaande tabel wordt per maatregel aangegeven welke kosten wel en welke kosten niet zijn opgenomen in de berekening. Bij de werken die niet zijn inbegrepen, wordt aangenomen dat de werken niet altijd noodzakelijk zijn, of dat het element in goede staat is, gezond, stabiel, voldoende draagkrachtig, droog, correct geplaatst ...

Als u werken combineert, kan dit een prijsvoordeel opleveren.

	Inbegrepen werken	Niet inbegrepen
Ventilatie	De getoonde prijs is een percentage van de totaalprijs van een volledig performant ventilatiesysteem dat alle natte en alle verblijfsruimtes in de woning bedient. Het percentage is evenredig met het aantal niet-conforme ruimtes. In de totaalprijs is het materiaal inclusief de plaatsing inbegrepen. De totaalprijs is het gemiddelde van een vraaggestuurd systeem van mechanische afvoer en een systeem van mechanische af- en toevoer met warmteterugwinning.	